



2026
4・5月
No.44

ゆめが丘

2026(令和8)年4月1日発行

『心地よい』をみんなで作ろう

地域の皆さまには、日頃より環境づくりにご協力いただき、心よりお礼申し上げます。
4月から新しい年度が始まり、新生活を迎えられる方も多い季節となりました。これを機にみんなが毎日を気持ちよく過ごせるよう、あらためて私たちの街のマナーを見つめ直してみませんか。

小さな心がけの積み重ねが、安心して暮らしやすい地域づくりに繋がります。これからも、皆さまと力を合わせながら、よりよいまちを育てていければ幸いです。

交通ルール

新年度は、子どもたちが新しい気持ちで通学を始める季節です。通学路には危険箇所もあります。ご家庭で話し合ったり、お子さんと一緒に歩いて通学路を確かめていただくと安心につながります。

中高生の自転車通学の方も、急な進路変更やふらつきに気をつけてください。また、ヘルメットの着用や左右確認、夜間のライト点灯など、交通ルールを守り安全に気を配ってもらえると安心です。

地域を走るドライバーの皆さまには、登下校の時間帯はスピードを控え、横断歩道や見通しの悪い場所での配慮をお願いします。子どもたちが毎日笑顔で通えるよう、地域みんなで見守りましょう。


ごみ出しのマナー

ごみの分別、出し方を再確認しましょう。「**分別されていない**」「**回収された後に出されたもの**」「**回収日と違っているもの**」は回収されません。

回収されなかったごみは、出された方が持ち帰っていただくことをお願いします。



放置されたプラごみ



袋を閉じずに出して中身が出た可燃ごみ



ペットのマナー



後始末がめんどうだから、ついそのまま…という人はいませんか。フンを持って帰ることは、**飼い主としてのマナー**です。

散歩の時は、必ず、ビニール袋等を携帯しましょう。また、周りに誰も居なくてもリードを付けましょう。



放し飼いはやめましょう。

敷地周りの手入れ



お家のまわりの雑草や庭木をそのままにしておくと、隣家にはみ出したり、通行の妨げになったりします。少しずつ草木を刈ったり、落ち葉を片づけたりしていただくことで、地域の景観もきれいに保たれます。みんなが気持ちよく過ごせるよう、無理のない範囲での手入れにご協力をお願いします。

友生線 防犯灯設置しました



地域の安全を守る取り組みとして、このたび友生インターへ抜ける森林公園側歩道に防犯灯を設置しました。夜道が明るく照らされることで、通行時の安心感が高まるとともに、交通安全や地域の防犯にもつながることが期待されます。

これからも、皆さんが毎日を穏やかに過ごせるような、明るく住みよい環境づくりを進めてまいります。

参加者大募集

| | |
|---------------------|--|
| ゆめが丘サロン | 10:30~12:00 |
| ヤクルト健康教室 4月8日(水) | おなかの調子を整えるヒントや腸の働きについて楽しく学べます。 |
| 輪投げ大会 5月13日(水) | 輪投げを使った運動です。ゲーム感覚で楽しめるので、運動が苦手な方でも安心して参加できます。 |
| ヤクルト健康教室 6月3日(水) | 熱中症予防のお話です。暑くなる季節に向けて、体の仕組みや対策をわかりやすく学べます。 |
| 詳細 | 会場 ゆめが丘地区市民センター 申込 ゆめが丘地区市民センター (月~金 9:00~17:00) ☎21-7055 ✉info@yumegaoka.jp |

| | |
|----|--|
| | 神戸防災センター東館見学と異人館散策 |
| 日程 | 5月23日 |
| 定員 | 30名(定員になり次第締め切らせていただきます) |
| 内容 | 地域の防災力を高めるため、神戸防災センターへのバス研修を実施します。防災学習を通して、災害への備えを改めて考える機会にしたいと思います。神戸防災センター見学後は神戸異人館周辺を自由散策します。 8:00市民センター集合 17:30着予定 参加費無料 昼食は各自で済ませてください。 |
| 詳細 | 別紙のチラシで詳しい内容をご確認ください 参加申込 受付4月13日~5月8日 メールでの申し込みは、参加者氏名、住所、電話番号、年齢を記載してください。 ✉info@yumegaoka.jp |

サークル紹介

ゆめが丘地区
市民センターで
活動してます



お問い合わせ
ゆめが丘地区市民センター
☎21-7055
(月~金9:00~17:00)
info@yumegaoka.jp

| | |
|------|----------------------|
| 団体名 | ドリーム3B |
| 活動日時 | 毎月第1,3月曜 10:00~12:00 |
| 団体名 | リズム体操 |
| 活動日時 | 毎月第2・4月曜 午前 |
| 団体名 | エンジョイストレッチ |
| 活動日時 | 毎月第1金曜 19:30~20:30 |
| 団体名 | レザークラフト |
| 活動日時 | 毎月日曜 9:00~12:00 |

4月

| 日 | 月 | 火 | 水 | 木 | 金 | 土 |
|----|------------|----------------------|----------------------|------------|--|----|
| | | | 1 | 2 可燃ごみ | 3 | 4 |
| 5 | 6 可燃ごみ | 7 容器包装 プラスチック | 8 紙・布 ビン類 | 9 可燃ごみ | 10 | 11 |
| 12 | 13 可燃ごみ | 14 | 15 金属類 | 16 可燃ごみ | 17 容器包装 プラスチック | 18 |
| 19 | 20 可燃ごみ | 21 | 22 容器包装 プラスチック | 23 可燃ごみ | 24 硬プラ 革製品類 ペットボトル アルミ缶 | 25 |
| 26 | 27 可燃ごみ | 28 容器包装 プラスチック | 29 | 30 可燃ごみ | <div style="background-color: #00a0e3; color: white; padding: 5px;"> <p>あともぎ 今月号から名前を「ゆめが丘」変えて、デザインを一新しスタートします。新しくなった広報紙「ゆめが丘」をこれからどうぞよろしくお願ひします。</p> </div> | |

| 燃えるもの | | | | |
|-------|--|--|--|--|
| 分別種別 | 可燃ごみ | 硬プラ・革製品類 | 容器包装 プラスチック | 紙・布類 |
| | <p>台所から出る生ごみ(調理くず、残飯など)、茶かす、貝殻、紙おむつ、軍手、布切れ、ひも類(50cm以下に切る)、紙くず、写真、アルミ箔など</p>  <p>*可燃ごみの中に金属片などは、絶対に入れないでください。 *生ごみは、十分水切りをしてください。</p> <p>伊賀市指定ごみ袋で出す。</p> | <p>硬質プラスチック類 CD、ポリバケツ、洗面器、プラスチックハンガーなど</p> <p>革・ビニール製品類 靴類、かばん、ゴムホースなど</p> <p>ふとん・カーペット類 座布団、カーテン、毛布、敷パッド、玄関マットなど *折りたたんで、ひもでしばる。</p> <p>その他 剪定枝、木片、発泡スチロール(トロ箱)など</p> <p>*金属ははずす。 *必ず50cm以下にする。 *布団、毛布、カーペット、枝木類以外はごみ袋に入れて出す。</p> | <p>カップ・バック・トレイ類</p> <p>ポリ袋・ラップ類</p> <p>キャップ・ネット・緩衝材類 野菜・果物用ネット 商品保護用緩衝材 *汚れの落ちないものは「可燃ごみ」に出す。</p> <p>ボトル・チューブ類 *汚れの落ちないものは「硬プラ・革製品類」に出す。 *必ずごみ袋に入れて出す。</p> | <p>紙類 新聞、雑誌、ダンボール、紙バック、その他紙など種類別にしばる。 *シュレッダーごみは、袋を二重袋にして出す。</p> <p>布類 衣類、シーツ、タオルなど *毛布は「硬プラ・革製品類」に出す。 *布類は、ごみ袋に入れて出す。</p> |

5月

| 日 | 月 | 火 | 水 | 木 | 金 | 土 |
|--|------|--------------------|----------------|------|-------------------------------|----|
| <p>ごみの分別に迷ったときは、伊賀市の「ごみアプリ」が便利です。 市ホームページで「ごみアプリ」と検索し、ぜひご利用ください。</p> | | | | | 1 | 2 |
| 3 | 4 | 5 | 6 | 7 | 8 | 9 |
| | 可燃ごみ | | 容器包装 プラスチック | 可燃ごみ | | |
| 10 | 11 | 12 | 13 | 14 | 15 | 16 |
| | 可燃ごみ | 廃食用油 紙・布 ビン類 | 容器包装 プラスチック | 可燃ごみ | | |
| 17 | 18 | 19 | 20 | 21 | 22 | 23 |
| | 可燃ごみ | 埋立ごみ | | 可燃ごみ | 容器包装 プラスチック | |
| 24/31 | 25 | 26 | 27 | 28 | 29 | 30 |
| | 可燃ごみ | 容器包装 プラスチック | | 可燃ごみ | 硬プラ 革製品類 ペットボトル アルミ缶 | |

燃えないもの（資源）

| びん類 | 金属類 | ペットボトル | アルミ缶 | 廃食用油 | 埋立ごみ |
|--|--|--|---|--|--|
| <p>飲料用 ジュース、酒類など ※リターナブル(返却できる)びんは販売店へもどす。</p> <p>飲食料品用 インスタントコーヒー、ジャムなど</p> <p>調味料用 しょうゆ、塩など</p>  <p>※割れたびんなどは、「埋立ごみ」に出す。 ※無色透明と有色に色分けをして、回収箱(3分の2まで)にそのまま入れる。 ※キャップをはずし、中を水洗いする。</p> | <p>小型家電製品類 アイロン、ボット、ドライヤー、放電器、電気ストーブ、ラジカセなど ※電池類は必ず抜く。</p> <p>万物類 缶の容器に入れるか、厚紙などで包み「キケン」と書く。</p> <p>金属容器・製品類 鍋、フライパンなど</p> <p>その他 傘、電気コード、スチール缶、電気毛布など</p> <p>※傘・電気用支柱以外は、ごみ袋に入れて出す。</p> | <p>飲料用 お茶、清涼飲料水、酒類など</p>  <p>特定調味料用 しょうゆ、みりん風調味料など</p>  <p>※集積場の回収容器(3分の2まで)にそのまま入れる。 ※キャップとラベルをはずし、中を水洗いする。</p> | <p>飲料用 清涼飲料水、酒類、お茶など</p>  <p>※アルミ製の缶であっても飲料用以外の缶は「金属類」に出す。 ※中を水洗いし、つぶさず必ずごみ袋に入れて出す。</p>  | <p>上記収集地区(1)(2)で収集日が異なります</p> <p>植物性食用油 サラダ油、菜種油、ごま油など</p>  <p>※不純物は取り除く。 専用の回収容器へ入れる。</p> | <p>廃棄物 カセットボンベ、スプレー缶、ライター ※必ず中身を使い切る。 ※必ずごみ袋に入れて出す。</p> <p>テープ類 ビデオテープ、カセットテープなど ※テープ本体は分解せず、ごみ袋に入れて出す。</p> <p>ガラス・せともの・乾電池類 陶器類、ガラス製品、乾電池、電球など</p>  <p>その他 使い捨てカイロ、保冷剤、海苔のびん、割れたびんなど ※回収箱(3分の2まで)にそのまま入れる。</p> |